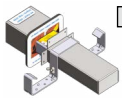
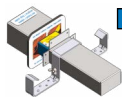
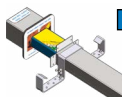
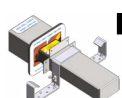
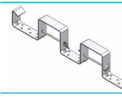
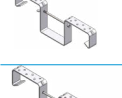
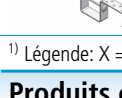


Système d'appui de palier pour les éléments préfabriqués

Objet	Tél. chantier
Adresse de livraison	Tél.
Adresse de facturation	
Entrepreneur	Tél.
Usine de préfabrication	Tél.
Architecte	Envoyer le formulaire Imprimer le formulaire Réinitialiser
Ingénieur	
Date de livraison	
	<i>Partie 1 sur le chantier à l'atelier</i> <i>Partie 2 à l'atelier sur le chantier</i>
Rempli par	
Liste de matériel n°	Plan n°
L'acheteur	
Timbre et signature	Date

Les produits suivants peuvent être commandés ici:


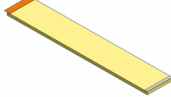


Système d'appui de palier ISOLA-35-45-BE (éléments préfabriqués) et accessoires

	Type	Détail/Contenu de livraison	Unité	Quantité		Largeur du joint e	Montage *	
				Complet	Eléments		B	E
	ISOLA-35-45-BE - Broche-330-X	SGE-ISOLA®-35; Boîtier insonorisant ISOLA 35 dB QDO-80/40x330-X ¹⁾ ; Broche 80/40x330-X ¹⁾ ELBOX-60; Boîtier d'encastrement ELBOX-60 ARBÜ-ELBOX; Ýtrier d'armature pour ELBOX	pce mm	B	E
	ISOLA-35-45-BE - Broche-330-X-EP	SGE-ISOLA®-35; Boîtier insonorisant ISOLA 35 dB QDO-80/40x330-X-EP ¹⁾ ; Broche 80/40x330-X-EP ¹⁾ ELBOX-60; Boîtier d'encastrement ELBOX-60 ARBÜ-ELBOX; Ýtrier d'armature pour ELBOX	pce mm	B	E
	ISOLA-35-45-BE - Broche-500-X-EP	SGE-ISOLA®-35; Boîtier insonorisant ISOLA 35 dB QDO-80/40x500-X-EP ¹⁾ ; Broche 80/40x500-X-EP ¹⁾ ELBOX-160; Boîtier d'encastrement ELBOX-160 ARBÜ-ELBOX; Ýtrier d'armature pour ELBOX	pce mm	B	E
	ISOLA-35-45-BE - Broche-330-S	SGE-ISOLA®-35; Boîtier insonorisant ISOLA 35 dB QDO-80/40x330-S; Broche 80/40x330-S ¹⁾ ELBOX-60; Boîtier d'encastrement ELBOX-60 ARBÜ-ELBOX; Ýtrier d'armature pour ELBOX	pce mm	B	E
	Accessoires	ARBÜ-2-ELBOX; Ýtrier double d'armature pour ELBOX	pce	Montage*			
	Accessoires	ARBÜ-SGE-ISOLA®; Ýtrier d'armature pour boîtier insonorisant ISOLA	pce	B			
	Accessoires	ARBÜ-2-SGE-ISOLA®; Ýtrier double d'armature pour boîtier insonorisant ISOLA	pce	B			

***Légende:**
 B = sur le chantier, partie 2
 E = à l'atelier, partie 1

¹⁾ Légende: X = acier fortement allié, X-EP = acier fortement allié et revêtement résine époxyde, S = zingué au feu et revêtement polyester

Produits complémentaires - commandés avec la liste séparée „Joints absorbants souples” dans cette documentation

	Séparation latérale ELKRAG-E. Séparation absorbante souple dans la zone de passage de la broche.		Mousse synthétique ISOPE. Avec/sans bande Velcro. Séparation insonorisante souple entre mur et escaliers/palier.
	Manchette antifeu ELKRAG-E-R. Comme ELKRAG-E, avec protection antifeu dans les 3 dimensions.		Profil rond ISOSTRANG. Protection contre les ponts phoniques dans la zone des joints.