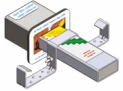
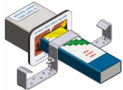
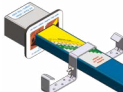
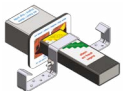
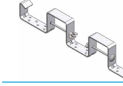
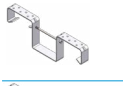
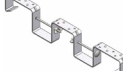


Système d'appui de palier pour bétonnage sur place

Objet	Tél. chantier
Adresse de livraison	Tél.
Adresse de facturation	
Entrepreneur	Tél.
Architecte	Envoyer le formulaire Imprimer le formulaire Réinitialiser
Ingénieur	
Date de livraison	
Rempli par	
Liste de matériel n°	Plan n°
L'acheteur	Date
Timbre et signature	


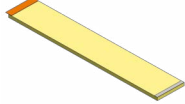


Les produits suivants peuvent être commandés ici:

**Système d'appui de palier ISOLA-35-45-OB (Bétonnage sur place) et accessoires**

	Type	Détail/Contenu de livraison	Unité	Quantité	
				Complet	Éléments
	<b>ISOLA-35-45-OB - Broche-330-X</b>	SGE-ISOLA®-35; Boîtier insonorisant ISOLA 35 dB QDO-80/40x330-X <sup>1)</sup> ; Broche 80/40x330-X <sup>1)</sup> ARBÜ-QDO-80/40; Ýtrier d'armature pour broche	pce	.....	.....
	ISOLA-35-45-OB - Broche-330-X-EP	SGE-ISOLA®-35; Boîtier insonorisant ISOLA 35 dB QDO-80/40x330-X-EP <sup>1)</sup> ; Broche 80/40x330-X-EP <sup>1)</sup> ARBÜ-QDO-80/40; Ýtrier d'armature pour broche	pce	.....	.....
	ISOLA-35-45-OB - Broche-500-X-EP	SGE-ISOLA®-35; Boîtier insonorisant ISOLA 35 dB QDO-80/40x500-X-EP <sup>1)</sup> ; Broche 80/40x500-X-EP <sup>1)</sup> ARBÜ-QDO-80/40; Ýtrier d'armature pour broche	pce	.....	.....
	ISOLA-35-45-OB - Broche-330-S	SGE-ISOLA-35; Boîtier insonorisant ISOLA 35 dB QDO-80/40x330-S <sup>1)</sup> ; Broche 80/40x330-S <sup>1)</sup> ARBÜ-QDO-80/40; Ýtrier d'armature pour broche	pce	.....	.....
	Accessoires	ARBÜ-2-QDO-80/40; Ýtrier double d'armature pour broche 80/40	pce		
	Accessoires	ARBÜ-SGE-ISOLA®; Ýtrier d'armature pour boîtier insonorisant ISOLA®	pce		
	Accessoires	ARBÜ-2-SGE-ISOLA®; Etrier double d'armature pour boîtier insonorisant ISOLA®	pce		

<sup>1)</sup> Légende: X = acier fortement allié, X-EP = acier fortement allié et évêtement résine époxyde, S = zingué au feu et revêtement polyester zingué au feu et revêtement polyester, S = zingué au feu et revêtement polyester revêtement résine époxyde, S = zingué au feu et revêtement polyester

**Produits complémentaires - commandés** avec la liste séparée „Joints absorbants souples“ dans cette documentation

	Séparation latérale ELKRAG-E. Séparation absorbante souple dans la zone de passage de la broche.		Mousse synthétique ISOPE.
	Manchette antifeu ELKRAG-E-R. Comme ELKRAG-E, avec protection antifeu dans les 3 dimensions.		Avec/sans bande Velcro. Séparation insonorisante souple entre mur et escaliers/palier.