
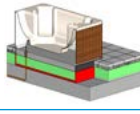

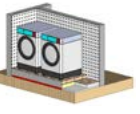



Bauobjekt	Tel. - Polier
Lieferadresse	Tel.
Bauunternehmer	Tel.
Architekt	Formular absenden Formular drucken Zurücksetzen
Ingenieur	
Lieferdatum	
Ausgefüllt durch	
Materialliste-Nr.	Plan-Nr.
Der Besteller	
Stempel und Unterschrift	Datum

Folgende Produkte werden hiermit bestellt:


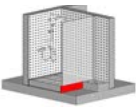


05000 Körperschalldämmung im Sanitärbereich

	Typ	Bemerkung	Einheit	Bestell-Menge
	ISOWHIRL®-Indoor	Whirlpool-Lagerung auf Betondecke im Innenbereich Lagerungssysteme inkl. Montage	Stk.	
	ISOWHIRL®-Outdoor	Whirlpool-Lagerung auf Betondecke im Aussenbereich Lagerungssysteme inkl. Montage	Stk.	
	ISOWAMA-700 für Betondecke	Waschmaschinen-Lagerung auf Betondecke, 700x700 mm Lieferung als einbaufertiges Set – Montage bauseitig	Stk.	
	ISOWAMA-1400 für Betondecke	Waschmaschinen-Lagerung auf Betondecke, 1400x700 mm Lieferung als einbaufertiges Set – Montage bauseitig	Stk	
	ISOWAMA individuell für Betondecke	Waschmaschinen-Lagerung auf Betondecke, individuelle Grösse Lieferung als einbaufertiges Set – Montage bauseitig l mm b mm	Stk	
	ISOWAMA-PLUS-700 für Holzstapeldecke und leichten Betondecken	Waschmaschinen-Lagerung auf Holzstapeldecke, 700x700 mm Lieferung als einbaufertiges Set – Montage bauseitig	Stk.	
	ISOWAMA-PLUS-1400 für Holzstapeldecke und leichten Betondecken	Waschmaschinen-Lagerung auf Holzstapeldecke, 1400x700 mm Lieferung als einbaufertiges Set – Montage bauseitig	Stk	
	ISOWAMA-PLUS individuell für Holzstapeldecke und leichten Betondecken	Waschmaschinen-Lagerung auf Holzstapeldecke, individuelle Grösse Lieferung als einbaufertiges Set – Montage bauseitig l mm b mm	Stk	
	ISOWAMA-FED-S Massenfundament Stahlplatten	Waschmaschinen-Lagerung auf Leichtbaudecken Lagerungssysteme inkl. Montage	Stk.	
	ISOWAMA-FED-W Massenfundament Stahlwanne ausbetoniert	Waschmaschinen-Lagerung auf Leichtbaudecken Lagerungssysteme inkl. Montage	Stk.	

Bauobjekt	Tel. - Polier
Lieferadresse	Tel.
Bauunternehmer	Tel.
Architekt	Formular absenden Formular drucken Zurücksetzen
Ingenieur	
Lieferdatum	
Ausgefüllt durch	
Materialliste-Nr.	Plan-Nr.
Der Besteller	
Stempel und Unterschrift	Datum

Folgende Produkte werden hiermit bestellt:

05000 Körperschalldämmung im Sanitärbereich

	Typ	Bemerkung	Einheit	Bestell-Menge
	ISODOUCHE® für Betondecken	ISODOUCHE-Lagerung auf Betondecken Lieferung als einbaufertiges Set - Montage bauseitig oder Montage durch HBT	Stk.	
	ISODOUCHE®-PLUS für Holzstapeldecke und leichten Betondecken	ISODOUCHE-PLUS-Lagerung auf Betondecken Lieferung als einbaufertiges Set - Montage bauseitig oder Montage durch HBT	Stk.	
	ISOCABINA® für Betondecken	ISOCABINA-Lagerung auf Betondecken Lieferung als einbaufertiges Set - Montage bauseitig	Stk.	
	ISOCABINA®-PLUS für Holzstapeldecke und leichten Betondecken	ISOCABINA-PLUS-Lagerung auf Holzstapeldecken Lieferung als einbaufertiges Set - Montage bauseitig	Stk.	